

ОТЧЕТ О ФИНАНСОВЫХ РЕЗУЛЬТАТАХ ДЕЯТЕЛЬНОСТИ УЧРЕЖДЕНИЯ

на 1 января 2020 г.

Учреждение

АВТОНОМНОЕ УЧРЕЖДЕНИЕ РЕСПУБЛИКИ БУРЯТИЯ "РЕСПУБЛИКАНСКАЯ СПОРТИВНО-АДАПТИВНАЯ ШКОЛА"

Обособленное подразделение

Учредитель

Наименование органа, осуществляющего полномочия учредителя

Периодичность: годовая

Единица измерения: руб.

Форма по ОКУД

Дата

по ОКПО

ИНН

по ОКТМО

по ОКПО

ИНН

Глава по БК

по ОКЕИ

КОДЫ
0503721
01.01.2020
81701000
0326553593
843
383


Наименование показателя	Код строки	Код аналитики	Деятельность с целевыми средствами	Деятельность по государственному заданию	Приносящая доход деятельность	Итого
1	2	3	4	5	6	7
Доходы (стр. 030+стр. 040+стр. 050+стр. 060+стр. 070+стр. 090+стр. 100+стр. 110)	010	100	24 225 000,00	16 123 299,13	60 337,41	40 408 636,54
<i>Доходы от собственности</i>	030	120	-	-	-	-
в том числе:						
<i>Доходы от оказания платных услуг (работ), компенсаций затрат</i>	040	130	-	16 123 299,13	-	16 123 299,13
в том числе:						
Доходы от оказания платных услуг (работ)		131	-	16 123 299,13	-	16 123 299,13
<i>Штрафы, пени, неустойки, возмещения ущерба</i>	050	140	-	-	60 337,41	60 337,41
в том числе:						
Доходы от штрафных санкций за нарушение законодательства о закупках и нарушение условий контрактов (договоров)		141	-	-	60 337,41	60 337,41
<i>Безвозмездные поступления текущего характера от бюджетов</i>	060	150	24 225 000,00	-	-	24 225 000,00
в том числе:						
Поступления текущего характера бюджетным и автономным учреждениям от сектора государственного управления		152	24 225 000,00	-	-	24 225 000,00
<i>Безвозмездные поступления капитального характера от бюджетов</i>	070	160	-	-	-	-
в том числе:						
<i>Доходы от операций с активами</i>	090	170	-	-	-	-
в том числе:						

Наименование показателя	Код строки	Код аналитики	Деятельность с целевыми средствами	Деятельность по государственному заданию	Приносящая доход деятельность	Итого
1	2	3	4	5	6	7
<i>Прочие доходы</i>	100	180	-	-	-	-
в том числе						
<i>Безвозмездные недежные поступления в сектор государственного управления</i>	110	190	-	-	-	-
в том числе						
Расходы (стр. 160+стр. 170+стр. 190+стр. 210+стр. 230+стр. 240+стр. 250+стр. 260+стр. 270)	150	200	27 872,00	18 083 215,11	46 800,00	18 157 887,11
<i>Оплата труда и начисления на выплаты по оплате труда</i>	160	210	-	11 444 278,18	-	11 444 278,18
в том числе						
Зарботная плата		211	-	8 306 301,11	-	8 306 301,11
Прочие несоциальные выплаты персоналу в денежной форме		212	-	644 933,50	-	644 933,50
Начисления на выплаты по оплате труда		213	-	2 493 043,57	-	2 493 043,57
<i>Оплата работ, услуг</i>	170	220	-	934 878,42	-	934 878,42
в том числе						
Услуги связи		221	-	71 423,34	-	71 423,34
Работы, услуги по содержанию имущества		225	-	67 175,03	-	67 175,03
Прочие работы, услуги		226	-	789 790,13	-	789 790,13
Страхование		227	-	6 489,92	-	6 489,92
<i>Обслуживание долговых обязательств</i>	190	230	-	-	-	-
в том числе						
<i>Безвозмездные перечисления текущего характера организациям</i>	210	240	-	-	-	-
в том числе						
<i>Безвозмездные перечисления бюджетам</i>	230	250	-	-	-	-
в том числе						
<i>Социальное обеспечение</i>	240	260	-	-	-	-
в том числе						
<i>Расходы по операциям с активами</i>	250	270	27 872,00	2 181 159,95	-	2 209 031,95
в том числе						
Амортизация		271	-	1 789 168,58	-	1 789 168,58
Расходование материальных запасов		272	27 872,00	391 991,37	-	419 863,37
<i>Безвозмездные перечисления капитального характера организациям</i>	260	280	-	-	-	-
в том числе						

Наименование показателя	Код строки	Код аналитики	Деятельность с целевыми средствами	Деятельность по государственному заданию	Приносящая доход деятельность	Итого
1	2	3	4	5	6	7
<i>Прочие расходы</i>	270	290	-	3 522 898,56	46 800,00	3 569 698,56
в том числе:						
Налоги, пошлины и сборы		291	-	9 762,00	-	9 762,00
Штрафы за нарушение законодательства о налогах и сборах, законодательства о страховых взносах		292	-	450,00	-	450,00
Иные выплаты текущего характера физическим лицам		296	-	3 512 686,56	46 800,00	3 559 486,56
Чистый операционный результат (стр. 301–стр. 302); (стр. 310+стр. 410)	300		24 197 128,00	-1 959 915,98	13 537,41	22 250 749,43
<i>Операционный результат до налогообложения (стр. 010–стр. 150)</i>	301		24 197 128,00	-1 959 915,98	13 537,41	22 250 749,43
Операции с нефинансовыми активами (стр. 320+стр. 330+стр. 350+стр. 360+стр. 370+стр. 380+стр. 390+стр. 400)	310		9 156 583,40	13 141 081,98	-	22 297 665,38
<i>Чистое поступление основных средств</i>	320		-	13 301 175,02	-	13 301 175,02
в том числе:						
увеличение стоимости основных средств	321	310	15 040 544,60	15 094 796,93	-	30 135 341,53
уменьшение стоимости основных средств	322	41X	15 040 544,60	1 793 621,91	-	16 834 166,51
<i>Чистое поступление материальных запасов</i>	360		9 156 583,40	-160 093,04	-	8 996 490,36
в том числе:						
увеличение стоимости материальных запасов	361	340	9 184 455,40	231 898,33	-	9 416 353,73
в том числе:						
Увеличение стоимости горюче-смазочных материалов		343	-	131 419,98	-	131 419,98
Увеличение стоимости мягкого инвентаря		345	1 250 695,40	-	-	1 250 695,40
Увеличение стоимости прочих материальных запасов		346	7 933 760,00	93 478,35	-	8 027 238,35
Увеличение стоимости прочих материальных запасов однократного применения		349	-	7 000,00	-	7 000,00
уменьшение стоимости материальных запасов	362	440	27 872,00	391 991,37	-	419 863,37
в том числе:						
Уменьшение стоимости горюче-смазочных материалов		443	-	102 553,54	-	102 553,54
Уменьшение стоимости мягкого инвентаря		445	27 872,00	61 000,00	-	88 872,00
Уменьшение стоимости прочих оборотных ценностей (материалов)		446	-	228 437,83	-	228 437,83

Наименование показателя	Код строки	Код аналитики	Деятельность с целевыми средствами	Деятельность по государственному заданию	Приносящая доход деятельность	Итого
1	2	3	4	5	6	7
в том числе:						
увеличение затрат	391	x	-	17 632 214,56	-	17 632 214,56
уменьшение затрат	392	x	-	17 632 214,56	-	17 632 214,56
Операции с финансовыми активами и обязательствами (стр. 420–стр. 510)	410		15 040 544,60	-15 100 997,96	13 537,41	-46 915,95
Операции с финансовыми активами (стр. 430+стр. 440+стр. 450+стр. 460+стр. 470+стр. 480)	420		-	-31 599,98	13 537,41	-18 062,57
в том числе:						
поступление денежных средств и их эквивалентов	431	510	25 786 627,00	16 331 327,33	1 221 664,91	43 339 619,24
выбытие денежных средств и их эквивалентов	432	610	25 786 627,00	16 331 327,33	1 221 664,91	43 339 619,24
<i>Чистое увеличение дебиторской задолженности</i>	480		-	-31 599,98	13 537,41	-18 062,57
в том числе:						
увеличение дебиторской задолженности	481	560	25 786 627,00	20 522 207,72	120 674,82	46 429 509,54
уменьшение дебиторской задолженности	482	660	25 786 627,00	20 553 807,70	107 137,41	46 447 572,11

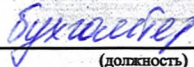

Наименование показателя	Код строки	Код аналитики	Деятельность с целевыми средствами	Деятельность по государственному заданию	Приносящая доход деятельность	Итого
1	2	3	4	5	6	7
Операции с обязательствами (стр. 520+стр. 530+стр. 540+стр. 550+стр. 560)	510		-15 040 544,60	15 069 397,98	-	28 853,38
<i>Чистое увеличение прочей кредиторской задолженности</i>	540		-15 040 544,60	15 049 436,55	-	8 891,95
в том числе:						
увеличение прочей кредиторской задолженности	541	730	24 225 000,00	28 672 607,08	1 161 327,50	54 058 934,58
уменьшение прочей кредиторской задолженности	542	830	39 265 544,60	13 623 170,53	1 161 327,50	54 050 042,63
<i>Чистое изменение резервов предстоящих расходов</i>	560	x	-	19 961,43	-	19 961,43

Руководитель  ЦЫРЕНЖАПОВ БУЯНТО БАТОЕВИЧ Главный бухгалтер _____
 (подпись) (расшифровка подписи) (подпись) (расшифровка подписи)

Централизованная бухгалтерия

(наименование, ОГРН, ИНН, КПП, местонахождение)

Руководитель _____
 (уполномоченное лицо) (должность) (подпись) (расшифровка подписи)

Исполнитель  _____
 (должность) (подпись)  _____
 (расшифровка подписи) 37-38-10
 (телефон, e-mail)

« _____ » _____ 20 _____ г.